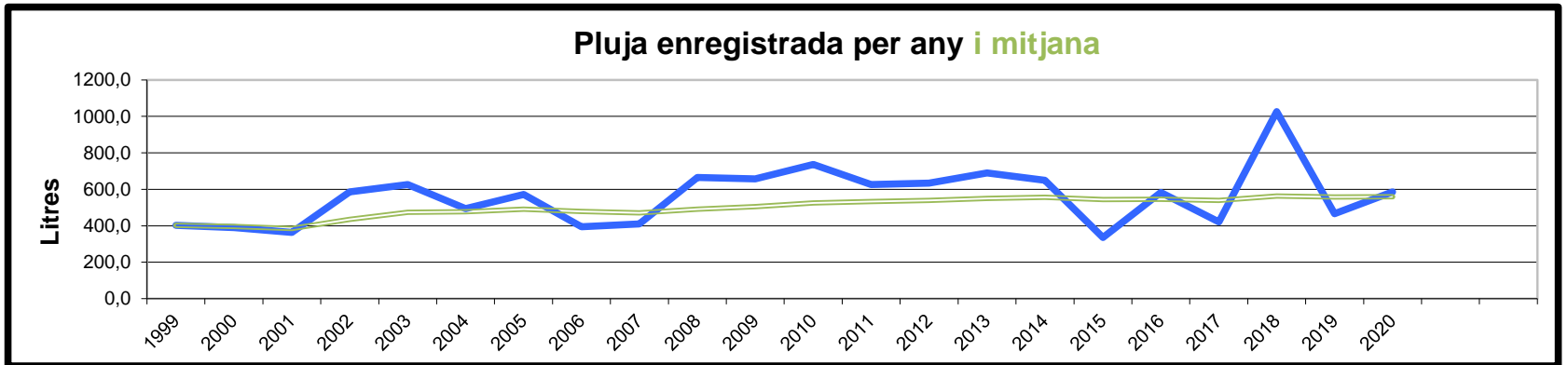
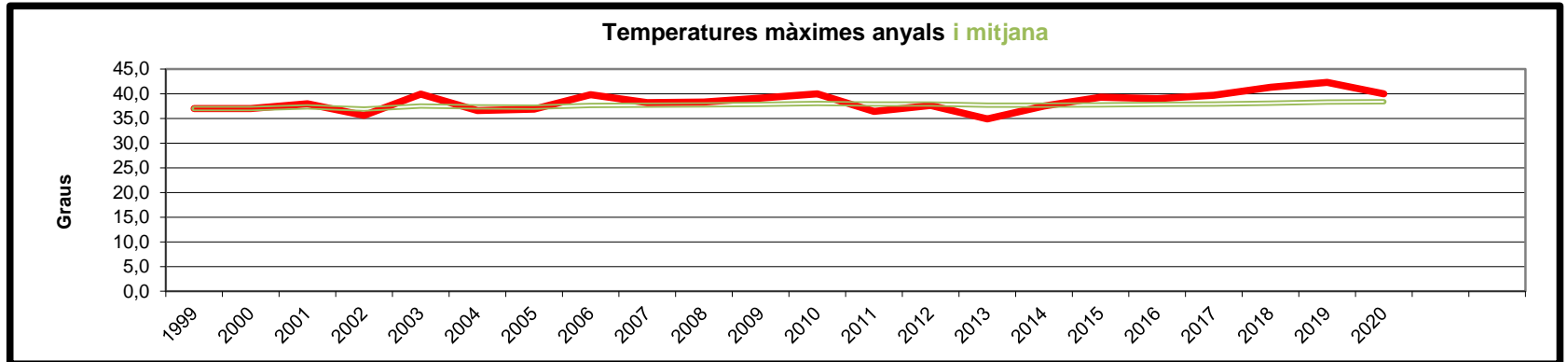
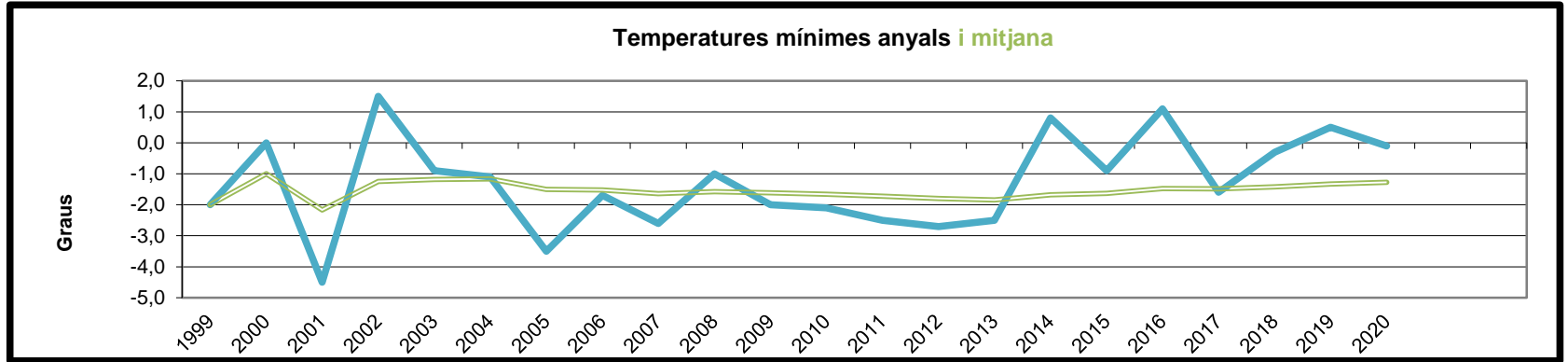


Any

mín. **màx.** litres

Any	mín.	màx.	litres
1999	-2,0	37,0	402,1
2000	0,0	37,0	389,4
2001	-4,5	38,0	363,5
2002	1,5	35,6	586,5
2003	-0,9	39,9	626,5
2004	-1,1	36,6	493,5
2005	-3,5	36,9	572,0
2006	-1,7	39,8	394,0
2007	-2,6	38,2	410,5
2008	-1,0	38,3	665,0
2009	-2,0	39,1	657,5
2010	-2,1	40,0	736,0
2011	-2,5	36,4	626,5
2012	-2,7	37,6	634,0
2013	-2,5	34,9	690,5
2014	0,8	37,5	649,0
2015	-0,9	39,3	335,5
2016	1,1	39,0	583,0
2017	-1,6	39,7	420,5
2018	-0,3	41,3	1026,5
2019	0,5	42,3	466,5
2020	-0,1	40,0	585,0



TOTAL **-4,5** **42,3** **1026,5**